Legende

01 Natursteinwaschtisch Fa. KHD 30mm "Nero Assoluto" / entsprechend Bodenbelag

02 Einbauwaschtisch: nach Angabe K+K

03 Armatur: Fa. Cisal, Less LS000510 Griffelement LS 01000 0

04 Geruchsverschluss: Fa. Inda, Nr. A9618 vernickelt, gebürstet

05 Flüssigseifenspender: Fa. Inda, Nr. A04070 vernickelt, gebürstet, Ringeinlass d=4.6cm

06 WC: Fa. Catalano, Mod. Zero 54 sospeso incl. Deckel

07 Urinal: Fa. Duravit, Serie Starck2, Nr. 83432 ohne Deckel, ohne Fliege

08 Einbauspülkasten: Fa. DAL, Mod. S Rapid

09 Spülknopf mit Abdeckplatte: Fa. DAL, Mod. EP 100 Edelstahl gebürstet, in Fliesenraster

10 WC-Bürstengarnitur: Fa. Cisal, SY 090650 wandhängend

11 Hygienebehälter: Fa. Wagner, Mod. WP 156 190x130mm

12 Hygieneeimer: Fa. Inda, Nr. A04023AL Edelstahl gebürstet, wandhängend

13 Toilettenpapierhalter: Fa. Cisal, SY 090400

14 Reserverollenhalter: Fa. Cisal, SY 090400

15 Handtuchspender: Fa. Wagner, Mod. WP 114

16 Abfallbehälter: Fa. Wagner, Mod. L190 Untertischmontage mit Abwurfbohrung

17 Kleiderhaken: Fa. Cisal, SY 090710

18 Steckdosen u. Schalter: Fa. Jung, Programm LS990

19 Einbaudownlight eckig: Fa. Spectral, 15x15cm dimmbar, 75W/230V, IP20, Ausschnittsmaß 145/145mm

20 Einbaudownlight rund: Fa. Steng, Mod. Decostar 51 AE/MCG, d=85mm, deckenbündig

21 Anbauleuchte: Fa. Modular Lighting Instruments multiple surface 1xAR111/SA

22 Zuluftteilervent.: Fa. Trox, DN100 Ausschnittsmaß 124mm

23 Abluftteilervent.: Fa. Trox, DN100 Ausschnittsmaß 124mm

24 Sprinklerkopf

25 Plattenheizkörper: Fa. Zehnder, Plano PV 10/200-42 b/h/t= 420/2000/32mm (nicht mit Durchbruch erhältlich), alternativ Radiapaneel D V 200 oder Nova D NV 200

26 WC-Trennwandsystem: Fa. Meta, Typ 40 FB raumhoch mit durchlaufenden Frontelementen Farbe weiß mit Anschlussprofilen Aluminium natur eloxiert 3-Rollen-Bänder Edelstahl poliert

27 Schamwand: Fa. Meta, Typ 40 FB wandhängend, 400x900mm, 30mm stark, Farbe weiß

28 Türdrücker: FSB, Nr. 1050 m. Rosette Nr. 1731 Aluminium

29 Badrosette: FSB, Nr. 1735 0054 (7) Aluminium

30 Spiegel in Fliesenebene, bündig mit Fliesenkanten

31 Fensterbank: Naturstein "Nero Assoluto"

32 Warmwasserbereiter: SL-Speicher, z.B. Fa. Stiebel Eltron, SN055 (drucklos, bedingt geänderte Armatur) oder SH055, b/h/t=263x422x230mm

33 Sekurant

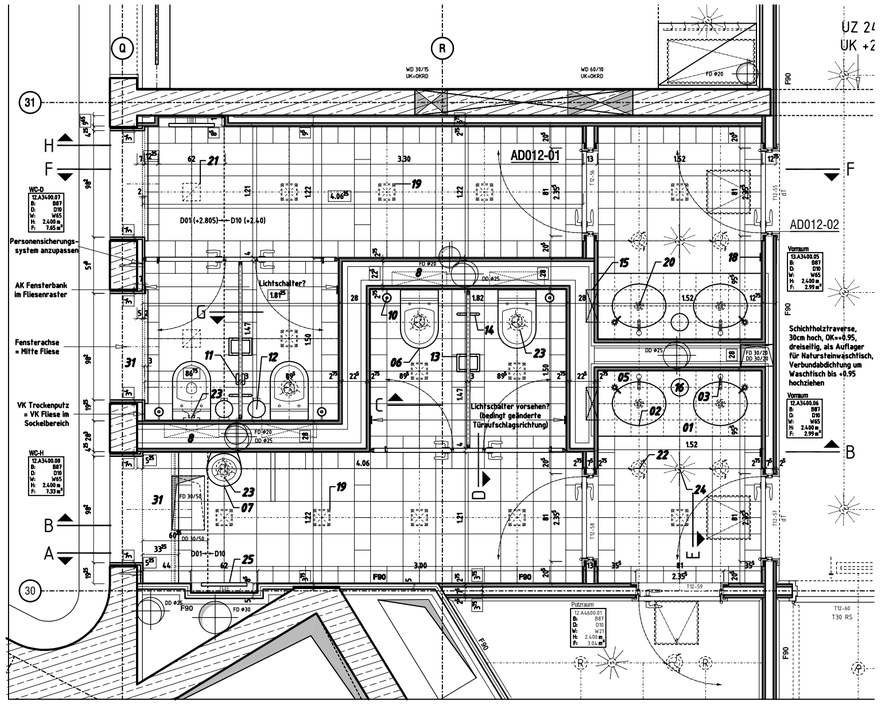

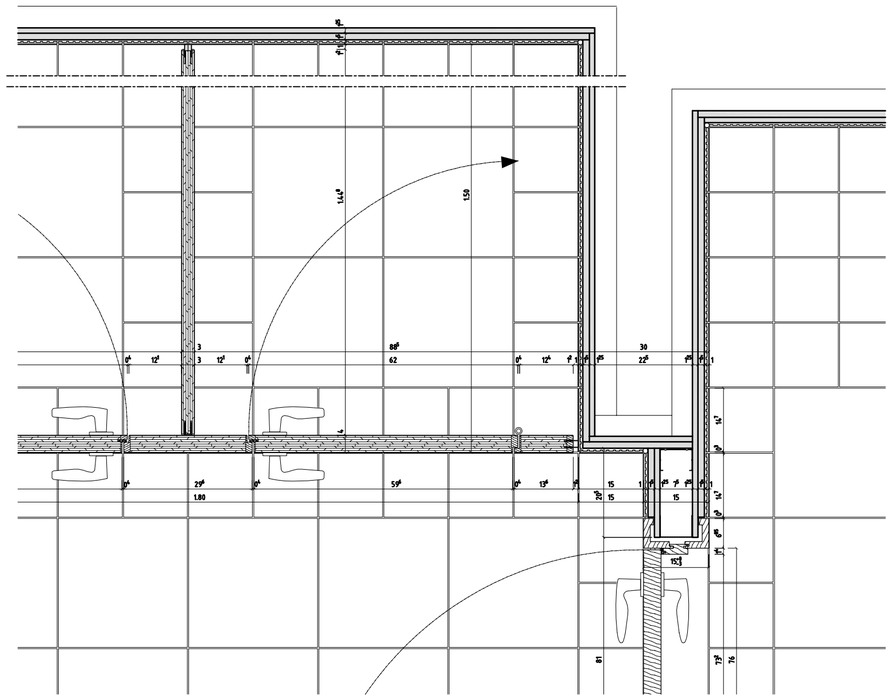

M 1:5

ANMERKUNGEN:

1. Höhenmaße beziehen sich auf OK Fertigfußboden, wenn nicht anders vermerkt.
2. Wandfliesen sind im M 1:20 nicht vermaßt.
3. Die Ausbauwände sind gegenüber dem Fliesenraster um 1cm versetzt; zeichnerisch ist ein Fliesenaufbau (inkl. Kleber und partieller Verbundabdichtung) von 10mm als Maximalmaß dargestellt, minimal ist ein Aufbau von 8.5mm möglich.
5. Die Türzargen sollten eine Toleranz von 1.5mm je gefliester Seite zulassen und sind maßlich noch zu prüfen. (Die dargestellten Türen entsprechen maßlich nicht den Details der Fa. Herholz vom 14.01.05, da bereits Eintragungen der Planprüfung durch K+K berücksichtigt wurden.)
4. Um die Türzargen aufnehmen zu können, sind die gefliesten Ausbauwände mit einer 15mm starken äußeren Beplankungslage auszuführen.

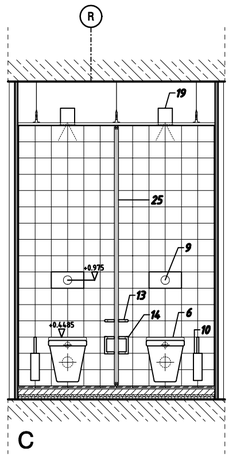

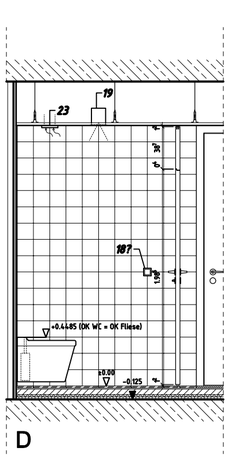

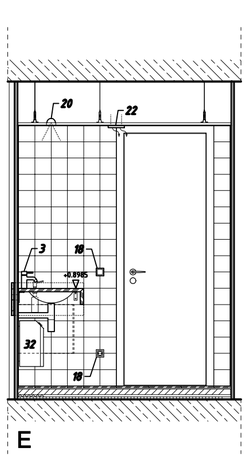

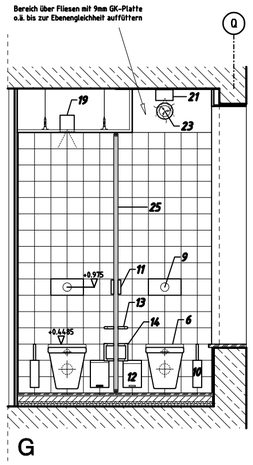

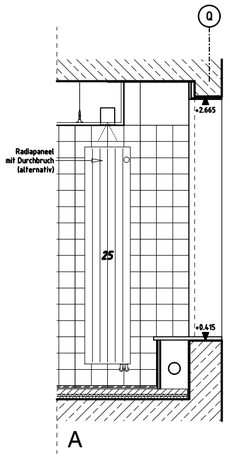

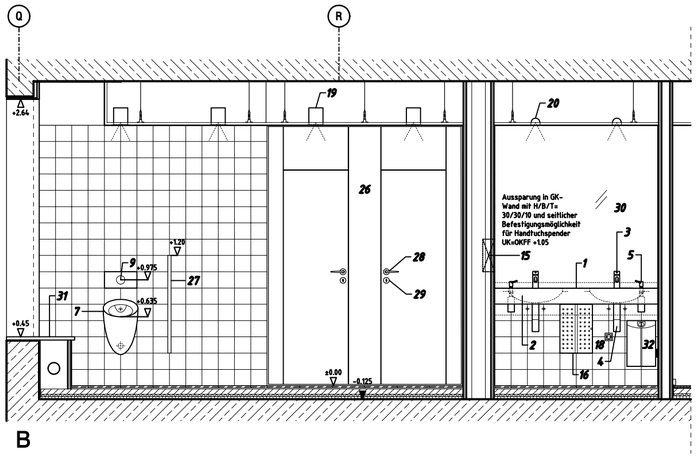

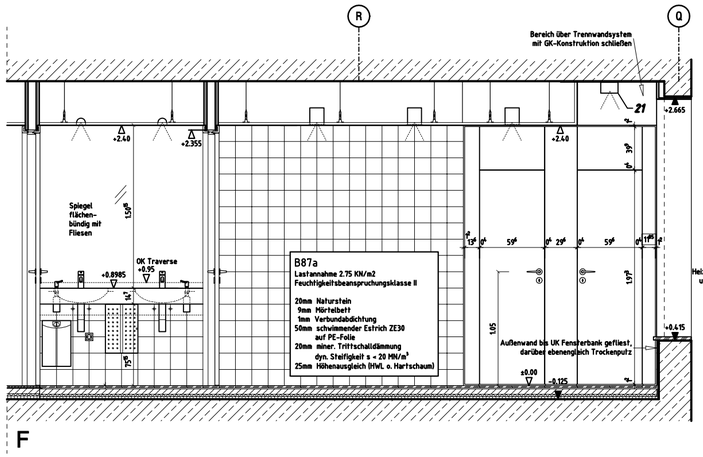

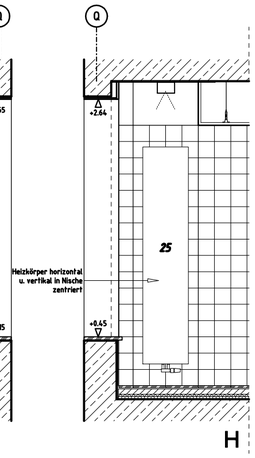

ZEICHENERKLÄRUNG

Br	= Brandwand	WD / FD	= Wand- / Fußbodendurchbruch
fb im Br	= feuerbeständig in der Bauart von Brandwänden	DD / WS	= Deckendurchbruch / Wanderschlitz
F30-A	= feuerbeständig und aus nichtbrennbaren Baustoffen	FR / RR	= Fall- / Regenrohr bis OK Dachdecke
F90-AB	= feuerbeständig (fb)	DE / BE	= Dacheinlauf / Bodeneinlauf
F30-A	= feuerhemmend und aus nichtbrennbaren Baustoffen	F / SK	= Finor Reinigungsstück / Sinkkasten
F30-AB	= feuerhemmend und in den tragenden Teilen aus nichtbrennbaren Baustoffen	OKG	= Oberkante Gelände
F30-B	= feuerhemmend (fb)	OKFF/OKRD	= Oberkante Fertigfußboden / Rohdecke
nb	= nicht brennbar	UKRD	= Unterkante Rohdecke
dsT	= dicht- und selbstschließende Tür	(UK)U/ZUZ	= (Unterkante) Unterzug/Überzug über OKF
dT	= dichtschließende Tür	UK S	= Unterkante Fenstersturz über OKF
fhT	= feuerhemmende und selbstschließende Tür (T30)	REI	= Reinigungsöffnung
fbT	= feuerbeständige und selbstschließende Tür (T90)	HK	= Heizkörper/ Heizgerät
U	= Raum: Benutzung als Aufenthaltsraum unzulässig	H. / S.	= Heizung. / Sanitär ..
BZ	= Blockzarge (Höhe Rohbauöffnung + 4,5 cm)	L. / E.	= Lüftung. / Elektro ..
rdT	= rauchdichte Tür		= Wanderisch: Fugenausbildung entsprechend Wandqualität
NA	= Ausgang bei Gefahr		= Sichtbeton / Sichtmauerwerk
DA	= Dachausstieg		= Beton strukturiert / Fugenglattstrich
RA	= Rauchabzug	BRH	= von OKF - OK Fertigfensterbank
DF	= Drehflügelfenster mit senkrecht angeordneten Drehachsen und mit Lichten mindestens 90 cm breit und 120 cm hoch	b.h.	= von OKF - OK Rohbaubrüstung
		LI / P	= Lichtöffnung (Sicherheitsglas) / Paneel
ME	= Mechanische Entlüftung	UV / ELT	= ELT Unterverteilung
FA	= Türkatzelalarage = Zulassung	FSP / DAT	= Fernsprechleitung / Datenleitung
PA	= Panikbeschlag		= (abgeh.) Decke mit mind. UKD Angabe
NOT-A	= Notausschalter Maschinen und Fördergeräte	x..x / x	= Zwischenmaß / Ergänzungsmaß
FSD/SD	= (Feuerwehr)Schlüsseldepot		= Eckschutzschiene
RWA	= Rauch- u. Wärmeabzugsanlage (...Steuerung)	OKFF / OKRD	Höhenangaben
P / H / F	= Feuerlöscher, -meider, Hydrant	OKRD / OKFF	

SCHEMA Nr.: / PLAN-NR.	Plan- Nr.					Plantyp: Planverfasser = Planart
	XX	000	00	x	X	Index: a; b; c....
	Plantyp	Ebene	lfd. Nr.	Ind.	Status	Status: V = Vorabzug; F = freigegeben

Planverfasser	Planart (Rohbau / Ausbau)	Planart (TGA-Planung)	Ebenenbezeichnung
A = Architektur	A = Ansicht	0 = Konstruktion	018 = Dach
B = Brandschutz	B = Bewehrungsplan	1 = Deckenplan	017 = 17. Obergeschoss
C = Küche	C = Deckenspiegel	A = Durchbruche	016 = 16. Obergeschoss
E = Elektro	D = Detailplan	B = Beleuchtung	015 = 15. Obergeschoss
F = Freiantagen	F = Fassade	C = CO-Warnanlage	014 = 14. Obergeschoss
G = Baugrube	G = Grundriss	D = Detailplan	013 = 13. Obergeschoss
H = Heizung	H = Schnitt	E = Einlegearbeiten	012 = 12. Obergeschoss
I = Innenarchitektur	L = Lageplan	F = Fundamenterder	
K = Kälte	M = Montageplan	I = Installationen	
L = Lüftung	O = Durchbruchsplan	L = Lageplan	
M = MSR	S = Schalplan	N = Nachrichtentechnik	
O = (Sonder. Arch.)	T = Stahlbau-, Werkplan	R = E-Trassen	
P = Sprinkler	U = Übersichtsplan	S = Schnitt	
R = Rohbau	V = FT-Verlegeplan	V = Verteiler-Pläne	
S = Sanitär	W = Wandabwicklung	W = Werkplan	
V = Vermessung	X = Fertigteilplan	X = Schema	
X = alle Gewerke	Z = Regeldetails	Z = Blitzschutz	
Z = Aufzüge			

INDEX	DATUM	ÄNDERUNGEN	GEZ.
-	-	-	-

Freigabe WP 1	
DATUM	ARCHITEKTEN
DATUM	BAUHERREN-VERTRETER

Freigabe WP 2	
DATUM	ARCHITEKTEN
DATUM	BAUHERREN-VERTRETER

HAB AUFSTOCKUNG

HOTEL AUGSBURGER STRASSE BERLIN

±0.00 = 34,65 ü. NHN

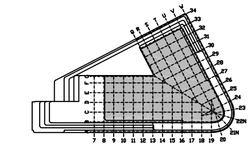

BAUHERR	Grothe Immobilien Projektierungs KG Objekt Joachimstaler Str. Hillmannplatz 13 / 15 28195 Bremen	IGS Ingenieurgesellschaft Schlapka AG Bleibtreustrasse 51a 10623 Berlin Fon 030 / 859973-0 Fax 030 / 859973-73
PROJEKT - STEUERUNG		
ARCHITEKT ENTWURF UND GENEHMIGUNG	Jan Kleihues Kleihues + Kleihues Gesellschaft von Architekten mbH	Helmholtzstrasse 42 10587 Berlin Fon 030 / 399779-0 Fax 030 / 399779-77
TRAGWERK ENTWURF UND GENEHMIGUNG	INGENIEURBÜRO FÜR BAUWESEN DIPL.-ING. HERBERT FINK GMBH Schlüterstrasse 42 10707 Berlin Fon 882 20 16 / Fax 882 14 58	INGENIEURBÜRO DOHRMANN GMBH & CO KG Gänsemarkt 42 45127 Essen Fon 0201 / 82069-0 Fax 0201 / 202408
TGA ENTWURF UND GENEHMIGUNG		
GENERAL-UNTERNEHMER	HELLMICH Baugesellschaft Walter Hellmich GmbH	Lanterstrasse 20 46539 Dinslaken Fon 0 20 64 / 9705-0 Fax 0 20 64 / 96904
AUSFÜHRUNGS-PLANUNG ARCHITEKTUR	Schraml + Partner Architekten Fritschestrasse 79 15085 Berlin Fon 030 / 341008-0 Fax 030 / 341008-1	INGENIEURBÜRO WANZEK GmbH Gustav-Winkler-Strasse 9 33699 Bielefeld Fon 0521 / 92423-0 Fax 0521 / 92423-30
AUSFÜHRUNGS-PLANUNG TRAGWERK		
AUSFÜHRUNGS-PLANUNG TGA	IGS Haustechnik Planungsgesellschaft mbH	Egermannstrasse 7 53359 Rheinbach Fon 02226 / 8080-0 Fax 02226 / 8080-808

PLANINHALT	Plan - Nr.				
WC-Anlage 12.OG Achse 30/31 Grundrisse und Wandabwickl.	AW	012	01	-	V
	Plantyp	Ebene	lfd. Nr.	Ind.	Status

DATUM	GEZEICHNET	GEPRÜFT	GRÖSSE	MAßSTAB	PLOT-DATUM	PROJEKT-NR.
27.01.05	Hohenberg		Din A0	1 : 20/5	01.02.05	